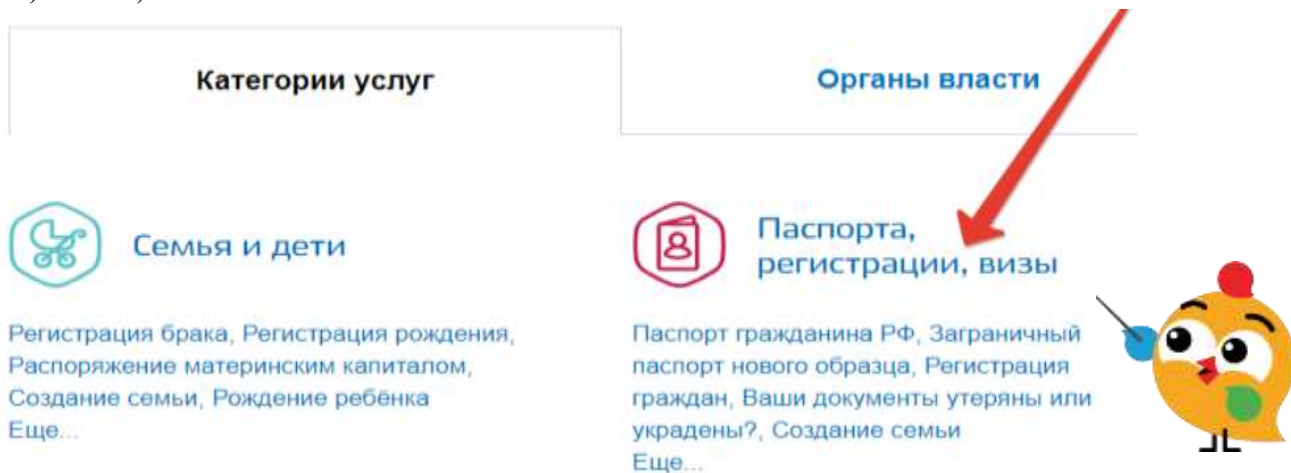


Памятка: как пройти перепись населения на портале госуслуг

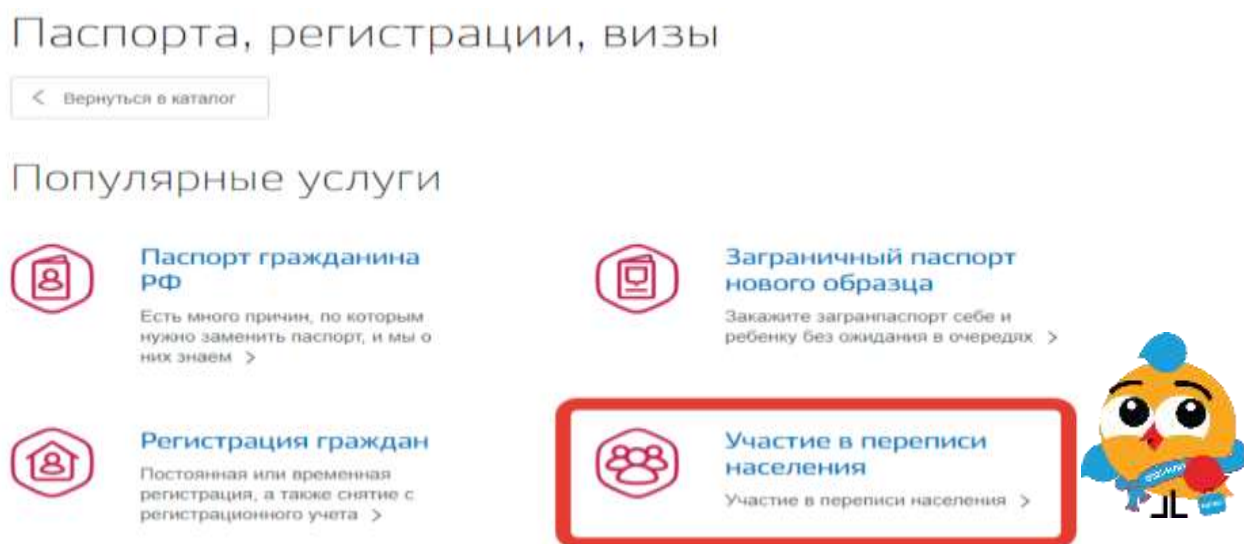
Участие в Интернет-переписи населения предполагает:

- Наличие у пользователя учетной записи на портале госуслуг (стандартной или подтвержденной)
- Заполнение переписных листов в электронном виде на портале госуслуг с 15 октября по 8 ноября 2021 года.

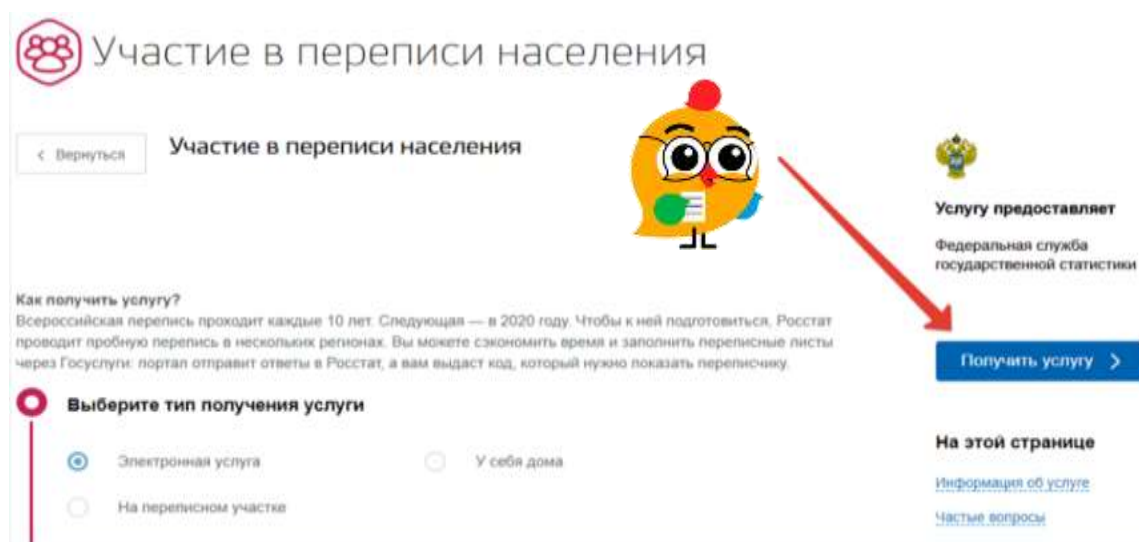
1. Под своей учетной записью зайти на портал госуслуг и перейти во вкладку «Паспорта, регистрации, визы»;



2. Затем выбрать вкладку «Участие в переписи населения»;



3. На открывшейся странице можно ознакомиться с подробной информацией об услуге, после чего следует нажать на кнопку «Получить услугу»;



4. Внимательно заполнить переписной лист, указав все необходимые данные;

А № п.п. домохозяйства в помещении		Б № п.п. лица в домохозяйстве		9 Проживали ли Вы более 12 месяцев в других странах? да <input type="checkbox"/> нет <input type="checkbox"/> Если "да", укажите:
1 Родственные отношения в домохозяйстве записан первым <input type="checkbox"/> По отношению к записанному первым: жена, муж <input type="checkbox"/> свекровь, свекор, <input type="checkbox"/> внучка, внук <input type="checkbox"/> дочь, сын <input type="checkbox"/> теща, тесть <input type="checkbox"/> другая степень <input type="checkbox"/> мать, отец <input type="checkbox"/> невестка <input type="checkbox"/> родства, свойства <input type="checkbox"/> сестра, брат <input type="checkbox"/> Бабушка, <input type="checkbox"/> не родственник <input type="checkbox"/> дедушка Запишите, кто это ↓ <input type="text"/>				9.1 Где Вы проживали до прибытия в Россию? <input type="text"/>
1.1 Мать или отец этого лица проживает в этом домохозяйстве? № матери (отца) <input type="text"/> нет в этом домохозяйстве <input type="checkbox"/>				9.2 Год прибытия (возвращения) в Россию <input type="text"/>
2 Ваш пол мужской <input type="checkbox"/> женский <input type="checkbox"/>				10 Владеете ли Вы русским языком? да <input type="checkbox"/> нет <input type="checkbox"/> 10.1 Используете ли Вы его в повседневной жизни? да <input type="checkbox"/> нет <input type="checkbox"/>
3 Дата Вашего рождения <input type="text"/> <input type="text"/> <input type="text"/> <input type="text"/> число месяц год число исполнившихся лет				11 Какими иными языками Вы владеете? <input type="text"/> <input type="text"/> <input type="text"/> жестовый язык глухих <input type="checkbox"/> 11.1 Какие из них используете в повседневной жизни: <input type="checkbox"/> <input type="checkbox"/> <input type="checkbox"/> <input type="checkbox"/>



5. После заполнения всех разделов анкеты нажать на кнопку «Отправить переписные листы»;



Отправить переписные листы

6. Затем в личном кабинете необходимо сфотографировать

QR-код и числовые коды на телефон, которые необходимо предъявить переписчику.



Код лица 1
03601.01.001.01.211.1.01.01.01.1.032.1.8

Код лица 2
03601.01.001.01.211.1.01.02.10.2.028.1.5

Код лица 3
03601.01.001.01.211.1.12.12.12.1.123.1.1